



Escuela Superior Tecnológica de Artes Débora Arango

Resolución 1592/03 Ministerio de Educación Nacional  
Acuerdo 038/03 Concejo Municipal de Envigado  
Antioquia - Colombia



**ESCUELA SUPERIOR TECNOLÓGICA DE ARTES DEBORA ARANGO**  
**NIT 811.042.967-9**  
**BALANCE GENERAL COMPARATIVO ACUMULADO**  
**A DICIEMBRE 31 DE 2016**  
(MILES DE PESOS)

| <b>ACTIVOS</b>                    | <b>DICIEMBRE</b>        | <b>NOTAS</b> | <b>DICIEMBRE</b>        | <b>VARIACION</b>     |
|-----------------------------------|-------------------------|--------------|-------------------------|----------------------|
|                                   | <b>2.016</b>            |              | <b>2.015</b>            | <b>2.016 - 2.015</b> |
|                                   |                         |              |                         | <b>%</b>             |
| <b><u>ACTIVO CORRIENTE</u></b>    |                         |              |                         |                      |
| DISPONIBLE                        | 5.929.080               | ( 1 )        | 5.380.754               | 10,19                |
| DEUDORES                          | <u>54.229</u>           | ( 3 )        | <u>54.544</u>           | -0,58                |
| <b>TOTAL ACTIVO CORRIENTE</b>     | <b>5.983.309</b>        |              | <b>5.435.298</b>        | 10,08                |
| <b><u>ACTIVO NO CORRIENTE</u></b> |                         |              |                         |                      |
| INVERSIONES                       | 1.580                   | ( 2 )        | 1.894                   | -16,58               |
| PROPIEDAD PLANTA Y EQUIPO         | 2.019.521               | ( 4 )        | 1.812.786               | 11,40                |
| TERRENOS                          | 272.509                 |              | 272.509                 | 0,00                 |
| BIENES MUEBLES EN BODEGA          | 40.496                  |              | 0                       | 100,00               |
| EDIFICIOS                         | 1.362.325               |              | 1.263.162               | 7,85                 |
| PLANTAS, DUCTOS Y TUNELES         | 4.745                   |              | 4.745                   | 0,00                 |
| MAQUINARIA Y EQUIPO               | 347.428                 |              | 337.402                 | 2,97                 |
| MUEBLES Y ENSERES                 | 273.321                 |              | 206.015                 | 32,67                |
| EQUIPO DE COMUNICACIÓN Y COMPUTO  | 716.187                 |              | 581.735                 | 23,11                |
| EQUIPO DE COMEDOR, COCINA Y DESP  | 1.572                   |              | 1.572                   | 0,00                 |
| DEPRECIACION ACUMULADA            | -999.062                |              | -854.354                | 16,94                |
| OTROS ACTIVOS                     | 520.879                 | ( 5 )        | 235.447                 | 121,23               |
| <b>TOTAL ACTIVO NO CORRIENTE</b>  | <b>2.541.980</b>        |              | <b>2.050.127</b>        | 23,99                |
| <b>TOTAL ACTIVOS</b>              | <b><u>8.525.289</u></b> |              | <b><u>7.485.425</u></b> | 13,89                |



Alcaldía de Envigado

**vivir mejor**  
UN COMPROMISO CON ENVIGADO

[www.deboraarango.edu.co](http://www.deboraarango.edu.co)  
PBX: 57 (4) 4480381 NIT:811042967 - 9  
Calle 39 SUR N° 39 - 08  
Envigado - Antioquia - Colombia




Escuela Superior Tecnológica de Artes Débora Arango


Resolución 1592/03 Ministerio de Educación Nacional  
Acuerdo 038/03 Concejo Municipal de Envigado  
Antioquia - Colombia



**ESCUELA SUPERIOR TECNOLÓGICA DE ARTES DEBORA ARANGO**  
**NIT 811.042.967-9**  
**BALANCE GENERAL COMPARATIVO ACUMULADO**  
**A DICIEMBRE 31 DE 2016**  
(MILES DE PESOS)

| <b>PASIVO</b>                     | <b>DICIEMBRE</b> | <b>DICIEMBRE</b> | <b>VARIACION</b>     |
|-----------------------------------|------------------|------------------|----------------------|
|                                   | <b>2.016</b>     | <b>2.015</b>     | <b>2.016 - 2.015</b> |
|                                   |                  |                  | <b>%</b>             |
| <b><u>PASIVO CORRIENTE</u></b>    |                  |                  |                      |
| CUENTAS POR PAGAR                 | 277.323          | ( 6 ) 173.954    | 59,42                |
| OBLIGACIONES LABORALES            | 111.005          | ( 7 ) 143.242    | -22,51               |
| PROVISION PRESTACIONES SOCIALES   | 0                | 0                | 100,00               |
| OTROS PASIVOS                     | 61.560           | ( 8 ) 26.932     | 128,58               |
| <b>TOTAL PASIVO CORRIENTE</b>     | <b>449.888</b>   | <b>344.128</b>   | <b>30,73</b>         |
| <b><u>PASIVO NO CORRIENTE</u></b> |                  |                  |                      |
| PROVISION LITIGIOS                | 305.800          | 305.800          | 0,00                 |
| <b>TOTAL PASIVO NO CORRIENTE</b>  | <b>305.800</b>   | <b>305.800</b>   | <b>0,00</b>          |
| <b>TOTAL PASIVOS</b>              | <b>755.688</b>   | <b>649.928</b>   | <b>16,27</b>         |
| <b>PATRIMONIO</b>                 |                  | <b>( 9 )</b>     |                      |
| RESULTADO EJERCICIO ANTERIOR      | 6.628.291        | 4.991.934        | 32,78                |
| BIENES                            | 1.165.808        | 1.165.808        | 0,00                 |
| SUPERAVIT POR VALORIZACION        | 355.840          | 36.870           | 865,12               |
| SUPERAVIT DEL EJERCICIO           | 892.595          | 1.636.355        | -45,45               |
| DEPRECIACIONES                    | -1.272.933       | -995.470         | 27,87                |
| <b>TOTAL PATRIMONIO</b>           | <b>7.769.601</b> | <b>6.835.497</b> | <b>13,67</b>         |
| <b>TOTAL PASIVO Y PATRIMONIO</b>  | <b>8.525.289</b> | <b>7.485.425</b> | <b>13,89</b>         |


  
**JUAN CARLOS MEJIA GIRALDO**  
RECTOR

  
**SANDRA MILENA OSSA RODRIGUEZ**  
CONTADORA  
TP 57273-T

**ESCUELA SUPERIOR TECNOLÓGICA DE ARTES DEBORA ARANGO**  
**NIT 811.042.967-9**  
**ESTADO COMPARATIVO DE ACTIVIDAD FINANCIERA ECONOMICA Y SOCIAL**  
**A DICIEMBRE 31 DE 2016**  
(MILES DE PESOS)

|                                | DICIEMBRE<br>2.016    | NOTAS  | DICIEMBRE<br>2.015      | VARIACION<br>2.016 - 2.015<br>% |
|--------------------------------|-----------------------|--------|-------------------------|---------------------------------|
| <b>INGRESOS</b>                |                       |        |                         |                                 |
| INGRESOS OPERACIONALES         | 2.751.646             | ( 10 ) | 2.032.834               | 35                              |
| TRANSFERENCIAS                 | 3.388.462             | ( 11 ) | 3.792.005               | -11                             |
| COSTO DE VENTAS                | <u>-2.460.410</u>     | ( 15 ) | <u>-1.788.886</u>       | 38                              |
| <b>UTILIDAD BRUTA</b>          | <b>3.679.698</b>      |        | <b>4.035.953</b>        | <b>-9</b>                       |
| <b>GASTOS OPERACIONALES</b>    |                       |        |                         |                                 |
| GASTOS DE ADMINISTRACION       | <u>-3.530.079</u>     | ( 13 ) | <u>-2.586.793</u>       | 36                              |
| <b>UTILIDAD OPERACIONAL</b>    | <b>149.619</b>        |        | <b>1.449.160</b>        | <b>-90</b>                      |
| INGRESOS NO OPERACIONALES      | 875.329               | ( 12 ) | 205.534                 | 326                             |
| PROVISIONES                    | -5.234                | ( 14 ) | -2.262                  | 131                             |
| GASTOS NO OPERACIONALES        | <u>-127.119</u>       | ( 16 ) | <u>-16.077</u>          | 691                             |
| <b>SUPERAVIT DEL EJERCICIO</b> | <b><u>892.595</u></b> |        | <b><u>1.636.355</u></b> | <b>-45</b>                      |

  
**JUAN CARLOS MEJIA GIRALDO**  
RECTOR

  
**SANDRA MILENA OSSA RODRIGUEZ**  
CONTADORA  
TP 57273-T



Escuela Superior Tecnológica de Artes Débora Arango

Resolución 1592/03 Ministerio de Educación Nacional  
Acuerdo 038/03 Concejo Municipal de Envigado  
Antioquia - Colombia



ESCUELA SUPERIOR TECNOLÓGICA DE ARTES DEBORA ARANGO  
NIT 811.042.967-9  
ESTADO DE CAMBIOS EN EL PATRIMONIO  
A DICIEMBRE 31 DE 2016  
(MILES DE PESOS)

|   |                  |
|---|------------------|
| SALDO DEL PATRIMONIO A DICIEMBRE 31 DE 2015 | 6.835.497        |
| VARIACIONES PATRIMONIALES DURANTE 2016      | 934.104          |
| SALDO DEL PATRIMONIO A DICIEMBRE 31 DE 2016 | <u>7.769.601</u> |

| DETALLE DE LAS VARIACIONES PATRIMONIALES DURANTE 2016 |                        |                  |
|---|------------------------|------------------|
| INCREMENTOS:  | Resultado de Ejer.Ant. | 1.636.357        |
|   | Superavit por Valoriz. | 318.970          |
|   | <b>TOTAL</b>           | <u>1.955.327</u> |
| DISMINUCIONES:  | Superavit del Ejerc.   | 743.760          |
|   | Depreciaciones         | 277.463          |
|   | <b>TOTAL</b>           | <u>1.021.223</u> |
| VARIACIONES:  | <b>TOTAL</b>           | <b>934.104</b>   |
| PARTIDAS SIN MOVIMIENTO                               | Bienes                 | 1.165.808        |

JUAN CARLOS MEJIA GIRALDO  
RECTOR

SANDRA MILENA OSSA RODRIGUEZ  
CONTADORA  
TP 57273 - T



Alcaldía de Envigado

**vivir mejor**  
UN COMPROMISO CON ENVIGADO

www.deboraarango.edu.co  
PBX: 57 (4) 4480381 NIT:811042967 - 9  
Calle 39 SUR N° 39 - 08  
Envigado - Antioquia - Colombia